

GE Water Filtration Pitcher

USE AND CARE/INSTALLATION INSTRUCTIONS

Oval Filtration Pitcher – GE Model GXPL03D

Your new GE Water Filtration Pitcher comes complete with a filter. Each filter gives you up to 40 gallons (150 L) or 2 months of great-tasting water. Filter should be changed after 2 months of use.

SAFETY PRECAUTIONS



WARNING

Do not use where water is microbiologically unsafe or with water of unknown quality without adequate disinfection before or after the filter.



System Tested and Certified by NSF International against Standard 42 for the reduction of Particulate Class V, Taste and Odor, Chlorine, Zinc, Bacteriostatic Effects and Standard 53 for the reduction of Lead, Mercury and Copper.

- Wash the pitcher, lid and reservoir with soap and warm water and rinse thoroughly. **DO NOT WASH FILTER CARTRIDGE.** Pitcher, reservoir and lid are **NOT DISHWASHER-SAFE.**
- All remaining plastic bags after the installation could be a suffocation hazard. Discard safely and promptly.
- For cold water use only. **DO NOT FILTER HOT WATER** (max. 85°F/30°C).
- Make certain that use complies with state laws, local laws and other regulations.

- After draining the filter pitcher, add more water promptly to keep filter cartridge wet. If filter cartridge dries out, it may need to soak before being used. If filter cartridge becomes too dried out, it may need to be replaced.
- Keep pitcher filter refrigerated at all times. After 3–4 days, replace unused water with fresh water.
- All parts **EXCEPT THE FILTER CARTRIDGE** should be washed regularly. It is important to keep food and beverage equipment clean and sanitary.
- Pitcher, reservoir and lid **ARE NOT DISHWASHER-SAFE.**

SPECIFICATIONS

- This System has been tested according to NSF/ANSI 42 and 53 for reduction of the substances listed below. The concentration of the indicated substances in water entering the system was reduced to a concentration less than or equal to the permissible limit for water leaving the system, as specified in NSF/ANSI 42 and 53.
- Actual performance may vary with local water conditions.

FXPL3D & FXPL3CAD Cartridge

Substance	Influent Challenge Concentration	Max. Permissible Product Water Concentration	Reduction Requirements	Minimum Reduction	Average Reduction
Standard 42					
Chlorine	2.0 mg/L ± 10%		≥50%		97.8%
Zinc	10 mg/L ± 10%	5 mg/L			99.8%
Particulate Class V (30 to <50 µm)	at least 1,000 particles/mL		≥85%		98.1%
Bacteriostatic*	Unit passes NSF Std 42 for Bacteriostatic effects				
Standard 53					
Lead (pH 6.5)	0.15 mg/L ± 10%	0.010 mg/L		95%	98.7%
Lead (pH 8.5)	0.15 mg/L ± 10%	0.010 mg/L		97.6%	98.8%
Copper (pH 6.5)	3.0 mg/L ± 10%	1.3 mg/L		89.6%	98%
Copper (pH 8.5)	3.0 mg/L ± 10%	1.3 mg/L		77%	92%
Mercury (pH 6.5)	0.006 mg/L ± 10%	0.002 mg/L		85.7%	90.4%
Mercury (pH 8.5)	0.006 mg/L ± 10%	0.002 mg/L		85.7%	90.4%

Capacity = 40 gallons (150 L) or 2 months. Testing was performed under standard laboratory conditions; actual performance may vary.

* The term "bacteriostatic" indicates that the system limits the passage or growth of bacteria that may already exist in the incoming water. It does not mean that water leaving the system is safer to drink than water entering the system.

Test Conditions

PH: 6.5–8.5
Water Temperature: 72°–75°F (22°–24°C)

Operating Requirements

Filter Capacity: Each filter is certified for 40 gallons (150 L) or approximately 80 pitchers, which lasts an average family at least two months.
Water Temperature: Max 85°F (30°C), Min 35°F (2°C)

LIMITED ONE YEAR WARRANTY

- *What does this warranty cover?*
 - Any defect in materials or workmanship in the manufactured product.
- *What does this warranty not cover?*
 - Filter canister and batteries after 30 days from date of purchase.
 - Service trips to your home to teach you how to use the product.
 - Improper installation, delivery or maintenance.
 - Failure of the product if it is abused, misused, altered, used commercially or used for other than the intended purpose.
 - Use of this product where water is microbiologically unsafe or of unknown quality, without adequate disinfection before or after the system. Systems certified for cyst reduction may be used on disinfected water that may contain filterable cysts.
 - Damage to the product caused by accident, fire, floods or acts of God.
 - **Incidental or consequential damage caused by possible defects with this appliance, its installation or repair.**
- *For how long after the original purchase?*
 - One (1) year.
- *How do I make a warranty claim?*
 - Return to the retailer from which it was purchased, along with a copy of the "Proof of Purchase." A new or reconditioned unit will be provided. This warranty excludes the cost of shipping the product to your home.

EXCLUSION OF IMPLIED WARRANTIES—Your sole and exclusive remedy is product exchange as provided in this Limited Warranty. Any implied warranties, including the implied warranties of merchantability or fitness for a particular purpose, are limited to one year or the shortest period allowed by law.

This warranty is extended to the original purchaser and any succeeding owner for products purchased for home or office use within the USA. In Alaska, the warranty excludes the cost of shipping or service to your home or office.

Some states do not allow the exclusion or limitation of incidental or consequential damages. This warranty gives you specific legal rights, and you may also have other rights, which vary from state to state. To know what your legal rights are, consult your local or state consumer affairs office or your state's Attorney General.

Contact us at ge.com, or call toll-free at 800.952.5039 in the U.S., or 866.777.7627 in Canada.

215C1142P002 (04-06 JR) 49-50205 146457 Rev. E

ge.com

GENERAL ELECTRIC COMPANY, Appliance Park, Louisville, KY 40225
1.800.952.5039 in U.S.; 1.866.777.7627 in Canada

©2006 General Electric Company

Pot à eau avec filtre GE

UTILISATION ET ENTRETIEN/INSTRUCTIONS D'INSTALLATION

Pot ovale à filtre – Modèle GE GXPL03D

Votre nouveau Pot à eau avec filtre GE est livré complet avec un filtre. Chaque filtre vous donne 150 litres (40 gallons) ou deux mois d'eau filtrée excellente. Vous devez changer votre filtre tous les deux mois.

PRÉCAUTIONS DE SÉCURITÉ



AVERTISSEMENT

Ne pas utiliser ce produit sans une désinfection adéquate avant ou après le filtre, avec d'eau de qualité inconnue ou microbiologiquement polluée.



Système essayé et certifié par NSF International conformément à la Norme 42 pour la réduction des Substances particulières Classe V, du goût et de l'odeur, du Chlore, du Zinc, des effets bactériostatiques et conformément à la Norme 53 pour la réduction du Plomb, du Mercure et du Cuivre.

- Lavez bien le pot, le couvercle et le réservoir dans de l'eau chaude savonneuse, puis rincez soigneusement. **NE LAVEZ PAS LA CARTOUCHE DE FILTRE. VOUS NE POUVEZ PAS LAYER DANS UNE MACHINE À LAYER LA VAISSELLE** le pot, le réservoir et le couvercle.
- Tous les sacs en matière plastique restant après l'installation peuvent occasionner des étouffements. Jetez-les rapidement et en toute sécurité.
- N'utilisez que de l'eau froide. **NE FILTREZ JAMAIS D'EAU CHAUDE** (max. 30°C/85°F).
- Assurez-vous d'utiliser le pot conformément aux lois et aux règlements en vigueur dans votre État, dans votre province et dans votre collectivité.

- Après avoir vidé le pot, ajoutez rapidement le pot pour conserver mouillée la cartouche de filtre. Si la cartouche de filtre est sèche, vous devrez peut-être la faire tremper avant de l'utiliser à nouveau. Si la cartouche de filtre devient trop sèche, vous devrez peut-être la remplacer.
- Conservez tout le temps le pot réfrigéré. Après trois ou quatre jours, remplacez l'eau non utilisée par de l'eau fraîche.
- Vous devez laver régulièrement toutes les pièces, SAUF LA CARTOUCHE DE FILTRE. Tous vos aliments et vos boissons doivent être conservés dans des conditions satisfaisantes de propreté et de sécurité.
- **VOUS NE POUVEZ PAS LAYER DANS UNE MACHINE À LAYER LA VAISSELLE** le pot, le réservoir et le couvercle.

SPECIFICATIONS

- Ce système a été testé conformément aux normes NSF/ANSF 42 et 53 pour assurer la réduction des substances listées ci-dessous. La concentration des substances spécifiées dans l'eau arrivant au système a été réduite à une valeur inférieure ou égale à la limite admise pour l'eau sortant du système tel que défini dans la norme NSF/ANSF 42 et 53.
- Les performances réelles peuvent varier selon les conditions de l'eau fournie localement.

Cartouches FXPL3D & FXPL3CAD

Substance	Concentration entrée	Concentration maximum permise dans l'eau	Exigences de réduction	Réduction minimum	Réduction moyenne
Norme 42					
Chlore	2,0 mg/L ± 10%		≥50%		97.8%
Zinc	10 mg/L ± 10%	5 mg/L			99.8%
Substances particulières Classe V (30 à <50 µm)	au moins 1,000 particules/mL		≥85%		98.1%
Effets bactériostatiques*	L'appareil est conforme à la Norme 42 pour effets bactériostatiques				
Norme 53					
Plomb (pH 6,5)	0,15 mg/L ± 10%	0,010 mg/L		95%	98.7%
Plomb (pH 8,5)	0,15 mg/L ± 10%	0,010 mg/L		97.6%	98.8%
Cuivre (pH 6,5)	3,0 mg/L ± 10%	1,3 mg/L		89.6%	98%
Cuivre (pH 8,5)	3,0 mg/L ± 10%	1,3 mg/L		77%	92%
Mercure (pH 6,5)	0,006 mg/L ± 10%	0,002 mg/L		85.7%	90.4%
Mercure (pH 8,5)	0,006 mg/L ± 10%	0,002 mg/L		85.7%	90.4%

Capacité : 10 litres ou 2 mois. Les essais ont été effectués dans des conditions de laboratoire. Le rendement réel peut varier.

* Les effets bactériostatiques indiquent la réduction de passage ou de croissance des bactéries par le système. Ils n'indiquent pas que l'eau qui sort du système est plus saine à boire que l'eau qui entre dans le système.

Conditions d'essai

PH : 6,5–8,5

Température de l'eau : 22°–24°C (72°–75°F)

Exigences de fonctionnement

Le système est certifié pour 150 litres (40 gallons) d'eau ou environ 80 pots, soit environ deux mois de consommation d'eau pour une famille moyenne. Température de l'eau : maximum 30°C (85°F) minimum 2°C (35°F)

GARANTIE LIMITEE D'UN AN

- **Que couvre la garantie?**
 - Tout défaut de matériel ou de main d'oeuvre du produit.
- **Q'est-ce qui n'est pas couvert par la garantie?**
 - La cartouche de filtre et les piles après trente jours à partir de la date d'achat.
 - Les déplacements à votre domicile pour vous enseigner comment utiliser le produit.
 - Une installation, remise ou entretien incorrecte.
 - Une panne du produit causée par un abus d'utilisation, une mauvaise utilisation, toute modification, exploitation commerciale ou une utilisation du produit dans un but non prévu.
 - Utilisation de ce produit lorsque l'eau est microbiologiquement impure ou de qualité inconnue sans qu'une désinfection adéquate n'ait eu lieu avant l'entrée et sortie dans le circuit. Les systèmes homologués pour une réduction des microbes peuvent être utilisés après désinfection de l'eau pouvant contenir des microbes filtrables.
 - Tout dommage causé au produit par accident, incendie, inondation ou acte de Dieu.
 - **Tout dommage fortuit ou indirect causé par des défauts éventuels de cet appareil, son installation ou les réparations effectuées.**
- **Quelle est la durée de la garantie après l'achat?**
 - Un an.
- **Comment dois-je faire ma réclamation?**
 - Ramenez le produit au magasin où vous l'avez acheté avec une exemplaire de la "Preuve d'achat". Une unité neuve ou remise à neuf sera fournie. Cette garantie exclut les coûts d'expédition ou les déplacements de service à votre domicile.

EXCLUSION DE GARANTIES IMPLICITES—Votre seul et unique recours est l'échange du produit selon les dispositions de cette Garantie limitée. Toutes les garanties implicites, incluant les garanties de commercialité et d'adéquation à un usage spécifique, sont limitées à une année ou à la période la plus courte autorisée par la législation.

Cette garantie couvre l'acheteur original et tout propriétaire subséquent des produits achetés à des fins résidentielles ou de bureau à l'intérieur des États-Unis. En Alaska, cette garantie exclut le coût d'expédition ou les appels de service à votre maison ou bureau.

Certains États ne permettent pas l'exclusion ou la restriction des dommages accessoires ou consécutifs. Cette garantie vous donne des droits juridiques particuliers, mais vous pouvez également avoir d'autres droits qui varient d'État à État. Pour connaître vos droits juridiques, consultez le bureau de protection du consommateur de votre localité, de votre État ou le procureur général de votre État.

Contactez nous sur ge.com, ou appelez le numéro sans frais 800.952.5039 aux États-Unis. Au Canada, contactez nous sur www.electromenagersge.ca, ou appelez le numéro sans frais 866.777.7627.

215C1142P002 (04-06 JR) 49-50205 146457 Rév. E

ge.com

GENERAL ELECTRIC COMPANY, Appliance Park, Louisville, KY 40225
1 (800) 952-5039 aux États-Unis, 1 (866) 777-7627 au Canada

©2006 General Electric Company

Jarra de filtración de agua GE

USO Y CUIDADO / INSTRUCCIONES DE INSTALACIÓN

Jarra de filtración oval – GE Modelo GXPL03D

Su nueva Jarra de filtración de agua GE viene completa con un filtro. Cada filtro le da hasta 40 galones (150 litros) o 2 meses de rica agua filtrada. El filtro debe ser cambiado cada 2 meses.

PRECAUCIONES DE SEGURIDAD



ADVERTENCIA

No debe usarse en aquellos lugares en los que el agua no es microbiológicamente segura, o si se desconoce la calidad del agua. Cerciórese de que el agua se desinfecta adecuadamente, ya sea a la entrada o a la salida del filtro.



Sistema probado y certificado por NSF International usando el Estándar 42 para la reducción de Partículas Clase V, Sabores y Olores, Cloro, Zinc, Efectos Bacteriostáticos y el Estándar 53 para la reducción de Plomo, Mercurio y Cobre.

- Lave la jarra, tapa y recipiente con jabón y agua cálida y enjuague meticulosamente. **NO LAVE EL CARTUCHO DEL FILTRO.** NO LAVE la jarra, el recipiente y la tapa en lavaplatos automáticos.
- Todas las bolsas plásticas restantes después de la instalación pueden representar un peligro de asfixiamiento. Descártelas segura y prontamente.
- Para uso con agua fría solamente. **NO FILTRE AGUA TIBIA** (max. 85°F/30°C).
- Cerciórese de que durante el uso usted está en cumplimiento con las leyes estatales, locales y federales, y otras regulaciones.

- Después de haber drenado la jarra del filtro, agregue más agua rápidamente para mantener el cartucho del filtro en buenas condiciones. Si el cartucho del filtro se seca, es posible que necesite ser remojado antes de ser usado. Si el cartucho del filtro se seca demasiado, es posible que necesite ser reemplazado.
- Mantenga el filtro de la jarra refrigerado en todo momento. Después de 3-4 días, reemplace el agua no usada con agua fresca.
- Todas las partes **EXCEPTO EL CARTUCHO DEL FILTRO** deben ser lavadas regularmente. Es importante mantener los equipos para alimentos y bebidas limpios.
- **NO LAVE** la jarra, el recipiente y la tapa en lavaplatos automáticos.

ESPECIFICACIONES

- Este sistema ha sido probado de acuerdo con NSF/ANSI 42 y 53 para la reducción de las sustancias mencionadas más adelante. La concentración de las sustancias indicadas contenidas en el agua que entra al sistema fue reducida a una concentración menor o igual al límite permitido para el agua que sale del sistema, según las normas establecidas por NSF/ANSI 42 y 53.
- El desarrollo real podría variar de acuerdo con las condiciones locales del agua.

Cartuchos FXPL3D & FXPL3CAD

Sustancia	Concentración de agua entrante	Concentración máxima de producto de agua permisible	Requisitos de reducción	Reducción mínima	Reducción promedio
Estándar 42					
Cloro	2,0 mg/L ± 10%		≥50%		97.8%
Zinc	10 mg/L ± 10%	5 mg/L			99.8%
Partículas Clase V (30 a <50 µm)	por lo menos 1,000 partículas/mL		≥85%		98.1%
Bacteriostático*	La unidad pasa el estándar NSF 42 para efectos bacteriostáticos				
Estándar 53					
Plomo (pH 6,5)	0,15 mg/L ± 10%	0,010 mg/L		95%	98.7%
Plomo (pH 8,5)	0,15 mg/L ± 10%	0,010 mg/L		97.6%	98.8%
Cobre (pH 6,5)	3,0 mg/L ± 10%	1,3 mg/L		89.6%	98%
Cobre (pH 8,5)	3,0 mg/L ± 10%	1,3 mg/L		77%	92%
Mercurio (pH 6,5)	0,006 mg/L ± 10%	0,002 mg/L		85.7%	90.4%
Mercurio (pH 8,5)	0,006 mg/L ± 10%	0,002 mg/L		85.7%	90.4%

Capacidad = 40 galones (150 Litros) o 2 meses. La prueba fue llevada a cabo bajo condiciones de laboratorio estándares, el rendimiento podría variar.

* El término "bacteriostático" indica que el sistema limita el paso o crecimiento de bacteria que podría ya existir en el agua entrante. No significa que el agua que sale del sistema es más segura para el consumo que el agua entrante al sistema.

Condiciones de prueba

PH: 6,5–8,5

Temperatura del agua: 72°–75°F (22°–24°C)

Requisitos de Operación:

Capacidad del filtro: Cada filtro está certificado para 40 galones (150 litros) o aproximadamente 80 jarras, lo cual, para una familia promedio dura por lo menos dos meses.

Temperatura del agua: Máx. 85°F (30°C). Mín. 35°F (2°C).

GARANTÍA LIMITADA POR UN AÑO

- **¿Qué cubre esta garantía?**
 - Cualquier defecto de fábrica en los materiales o la manufactura del producto.
- **¿Qué no cubre esta garantía?**
 - Cartucho del filtro y las baterías después de treinta días a partir de la fecha de la compra.
 - Viajes a su casa para enseñarle cómo usar el producto.
 - Instalación o entrega inapropiada, o mantenimiento impropio.
 - Fallas del producto si hay abuso, mal uso, o uso para otros propósitos que los propuestos, o uso para fines comerciales.
 - Uso de este producto donde el agua está microbiológicamente insegura o de calidad desconocida, sin la adecuada desinfección, antes y después de ser procesada por el sistema. Los sistemas certificados para reducir el nivel de quistes pueden ser usados en agua desinfectada que pueda contener quistes que se puedan filtrar.
 - Daños causados al producto debido a accidentes, incendio, inundaciones o actos de la naturaleza.
 - **Daños secundarios o por consecuencia causados por posibles defectos en el producto, su instalación o reparación.**
- **¿Por cuánto tiempo después de la compra?**
 - Un año.
- **¿Cómo hago la reclamación de la garantía?**
 - Devuélvala al minorista a quien le compró el producto con una copia de "Proof of Purchase" (prueba de compra). Se le proporcionará una unidad nueva o reacondicionada. Esta garantía excluye los costos de envío o llamadas de servicio a domicilio.

EXCLUSIÓN DE GARANTÍAS IMPLÍCITAS—Su único y exclusivo derecho es el cambio del producto, tal y como se indica en esta Garantía limitada. Cualquier garantía implícita, incluyendo las garantías implícitas de comerciabilidad o adecuación para un fin determinado, están limitadas a un año o el periodo de tiempo más breve permitido por la ley.

Esta garantía se extiende al comprador original y cualquier comprador posterior de productos comprados para uso residencial o en la oficina dentro de Estados Unidos. En Alaska, la garantía excluye el costo de envío o las visitas de servicio a su casa u oficina.

Algunos estados no permiten la exclusión o las limitaciones de daños incidentales o consecuentes. Esta garantía da derechos legales específicos, y usted podría tener otros derechos que variarían de estado a estado. Para saber cuáles son sus derechos legales, consulte a la oficina de asuntos del consumidor local o la oficina del Attorney General en su localidad.

Póngase en contacto con nosotros en ge.com, o llame sin cargo al 800.952.5039, o 866.777.7627 en Canadá.

215C1142P002 (04-06 JR) 49-50205 146457 Rev. E

ge.com

GENERAL ELECTRIC COMPANY, Appliance Park, Louisville, KY 40225
1.800.952.5039 en USA.; 1.866.777.7627 en Canadá

©2006 General Electric Company

PARTS INCLUDED

1. Lid with filter change reminder
2. Spout cover
3. Reservoir
4. 40-gallon filter cartridge
5. Pitcher

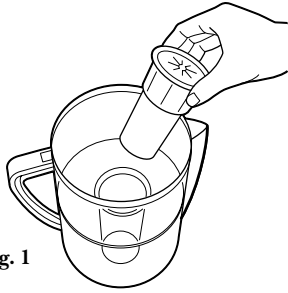


Fig. 1

PIÈCES COMPRIS

1. Couvercle avec rappel de changement de filtre
2. Couvercle verseur
3. Réservoir
4. Cartouche de filtre de 40 gallons
5. Pot

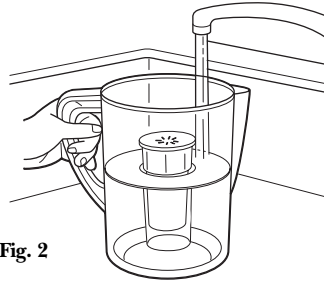


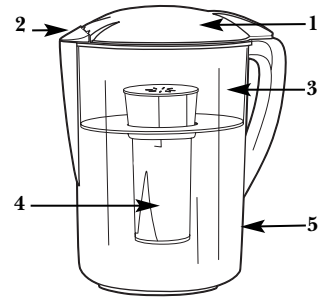
Fig. 2

PARTES INCLUIDAS

1. Tapa con recordatorio del cambio del filtro
2. Cubierta
3. Recipiente
4. Cartucho del filtro de 40 galones
5. Jarra



Fig. 3



INITIAL PITCHER FILTER USAGE PROCEDURE

1. Unwrap filter cartridge and submerge in clean water. Allow cartridge to soak for 15 minutes to flush out any loose carbon fines.
2. Wash the pitcher, lid, and reservoir with soap and warm water and rinse thoroughly. **DO NOT WASH FILTER CARTRIDGE.** Pitcher, reservoir, and lid are **NOT DISHWASHER SAFE.**
3. Assemble the pitcher as shown in figures 1-3; place reservoir into pitcher; then push filter cartridge firmly into reservoir to create a good seal.
4. Fill the reservoir with cold tap water and set the pitcher aside. Filtered water will begin to collect in the bottom of the pitcher. Continue to add water until the filtered water in the pitcher reaches the bottom of the reservoir. Replace lid on pitcher. **NOTE:** If black carbon fines are present in the filtered drinking water, the filtered cartridge may not have been thoroughly flushed. These carbon fines are harmless, though it may be necessary to empty the first 1-2 pitchers of filtered water to flush out any remaining carbon fines. **NOTE:** **DO NOT** filter hot water (max. 85°F/30°C).
5. As a reminder to replace the filter cartridge, set the filter change reminder arrow located on the lid to read two months from when you start using the pitcher filter. Filter cartridge should be replaced after every 80 pitchers, or approximately every 2 months.
6. **Keep pitcher filter refrigerated at all times.** After 3-4 days, replace unused water with fresh clean water.

FILTER CARTRIDGE REPLACEMENT PROCEDURE

1. Remove pitcher lid, pull out filter cartridge and dispose of used cartridge.
2. Follow steps 1 through 6 in the Initial Pitcher Filter Usage Procedure.

REPLACEMENT FILTER CARTRIDGES/ESTIMATED REPLACEMENT COSTS

FXPL3D or FXPL3CAD - 3 pack replacement filters
\$20-\$30

For replacement parts call toll-free 800.626.2002 (US), 800.663.6060 (Canada-English), 800.361.3869 (Canada-French).

PROCÉDURE INITIALE D'UTILISATION DU FILTRE DU POT

1. Déballez la cartouche et immergez-la dans de l'eau propre. Permettez à la cartouche de tremper pendant 15 minutes pour éliminer toutes les fibres de carbone lâches.
2. Lavez bien le pot, le couvercle et le réservoir dans de l'eau chaude savonneuse. **NE LAVEZ PAS LA CARTOUCHE DE FILTRE. VOUS NE POUVEZ PAS LAVER DANS UNE MACHINE À LAVER LA VAISSELLE** le pot, le réservoir et le couvercle.
3. Montez le pot conformément aux figures 1 à 3. Placez le réservoir dans le pot, puis poussez fort la cartouche de filtre dans le réservoir pour créer un bon joint.
4. Remplissez le réservoir d'eau froide du robinet et mettez le pot de côté. L'eau filtrée commencera à se rassembler au fond du pot. Continuez à ajouter de l'eau jusqu'à ce que l'eau filtrée atteigne le bas du réservoir. Placez le couvercle sur le pot. **NOTE :** Si vous trouvez des fibres de carbone dans l'eau filtrée, c'est que vous n'avez pas suffisamment rincé la cartouche. Ces fibres de carbone ne sont pas dangereuses pour la santé, mais vous devrez peut-être vider les deux premiers pots d'eau filtrée pour éliminer toute fibre de carbone restante. **NOTE :** Ne filtrez jamais d'eau chaude (temp. max. 30°C/85°F).
5. Pour vous souvenir de changer la cartouche, réglez la flèche aide-mémoire de remplacement de la cartouche située sur le couvercle deux mois après avoir commencé à utiliser le filtre du pot. Vous devez changer la cartouche de filtre après environ 80 pots à eau ou environ tous les deux mois.
6. **Conservez tout le temps le pot réfrigéré.** Après trois ou quatre jours, remplacez l'eau non utilisée par de l'eau fraîche.

PROCÉDURE DE REMPLACEMENT DE LA CARTOUCHE DE FILTRE

1. Enlevez le couvercle du pot, tirez la cartouche de filtre et jetez la cartouche usée.
2. Suivez les procédures 1 à 6 des procédures initiales d'utilisation du filtre du pot.

CARTOUCHES DE RECHANGE DE LA CARTOUCHE DE FILTRE / COÛTS ESTIMÉS DE RECHANGE

FXPL3D ou FXPL3CAD - Paquets de 3 filtres de remplacement 20-\$30.

Pour obtenir des pièces de rechange, appelez sans frais le 800.626.2002 (US), 800.663.6060 (Canada anglais), 800.361.3869 (Canada français).

PROCEDIMIENTO INICIAL PARA EL USO DEL FILTRO DE LA JARRA

1. Desenvuelva el cartucho del filtro y sumérgalo en agua limpia. Deje que cartucho se remoje por 15 minutos para liberarlo de cualquier partícula de carbono floja.
2. Lave la jarra, la tapa y el recipiente con jabón y agua tibia y enjuague meticulosamente. **NO LAVE EL CARTUCHO DEL FILTRO. NO LAVE** la jarra, el recipiente y la tapa en lavaplatos automáticos.
3. Ensamble la jarra como se muestra en las figuras 1-3: Coloque el recipiente en el interior de la jarra, entonces empuje el cartucho del filtro firmemente hacia el recipiente para crear un buen sello.
4. Llene el recipiente con agua fría de la llave y coloque el recipiente a un lado. El agua filtrada comenzará a colectarse en el fondo de la jarra hasta que el agua filtrada en la jarra alcance el fondo del recipiente. Reemplace la tapa en la jarra. **NOTA:** Si usted nota la presencia de partículas de carbono negro en el agua filtrada, el cartucho todavía no ha sido bien lavado. Estas partículas de carbono no son nocivas para la salud, aunque es posible que usted necesite vaciar el agua filtrada 1-2 veces hasta deshacerse de las partículas de carbono. **NOTA:** **NO FILTRE** agua caliente (Máx. 85°F/30°C).
5. Como un recordatorio para reemplazar el cartucho del filtro, coloque la flecha de recordatorio localizada en la tapa para que marque dos meses a partir de la fecha en que usted comenzó a usar el filtro de la jarra. El cartucho del filtro debe ser cambiado cada 80 jarras, o aproximadamente cada 2 meses.
6. **Mantenga el filtro de la jarra refrigerado todo el tiempo.** Después de 3 - 4 días, reemplace el agua que no ha sido usada con agua fresca.

PROCEDIMIENTO DE REEMPLAZO DEL CARTUCHO DEL FILTRO

1. Remueva la tapa de la jarra, tire del cartucho del filtro y tire a la basura el cartucho usado.
2. Siga los pasos 1 hasta el 6 en el Procedimiento inicial para el uso del filtro de la jarra.

REEMPLAZO DE LOS CARTUCHOS DEL FILTRO / COSTOS ESTIMADOS DE REEMPLAZO

Los filtros de reemplazo de los modelos FXPL3D o FXPL3CAD vienen en paquetes de tres filtros. El precio oscila entre \$20.00 y \$30.00.

Para ordenar piezas de reemplazo, llámenos gratuitamente al 800.626.2002 (USA). Llámenos al 800.663.6060 (Canadá-Inglés).

State of California Department of Health Services Water Treatment Device Certificate Number 03 - 1590 Date Issued: October 23, 2003	
Trademark/Model Designation GXPL3D	Replacement Elements FXPL3CAD
Manufacturer: General Electric	
The water treatment device(s) listed on this certificate have met the testing requirements pursuant to Section 116830 of the Health and Safety Code for the following health related contaminants:	
Microbiological Contaminants and Turbidity None	Inorganic/Radiological Contaminants Copper Lead Mercury
Organic Contaminants None	
Rated Service Capacity: 40 gallons	Rated Service Flow: not applicable
Conditions of Certification: Do not use with water that is microbiologically unsafe or of unknown quality, without adequate disinfection before or after the system.	

IOWA RESIDENTS ONLY.		
Store or Seller's name		
Address		
City	State	Zip Code
Telephone		
Seller's signature		
Customer's signature		Date